


| | | | | |
|---|--|----------------|---------------|-----------------|
|  | Secretaria Municipal de Saúde | | | |
| | PROCEDIMENTO OPERACIONAL PADRÃO | | | |
| | Odontologia | | | |
| | Nº | Revisão | Página | Vigência |
| POP -SMSA | 1 | 1/4 | 21/11/23 | |
| 137 | | | | |
| LIMPEZA E DESINFECÇÃO DA VESTIMENTA PLUMBÍFERA | | | | |

1.INTRODUÇÃO

Manejo seguro e eficiente da limpeza e desinfecção do aparelho de radiografia odontológica, para a prevenção e controle de infecção cruzada ao paciente.

2.OBJETIVO

Remover as sujidades e resíduos de matéria orgânica e/ou inorgânica para prevenção e controle de infecção cruzada ao paciente.

3. ABRANGÊNCIA

Equipe multiprofissional:


- Cirurgião dentista;
- Técnico de saúde bucal;
- Auxiliar de saúde bucal
- Técnico em radiologia

4. RESPONSABILIDADES

Equipe multiprofissional:

- Cirurgião dentista;
- Técnico de saúde bucal;
- Auxiliar de saúde bucal;
- Técnico em radiologia;

Seguir e executar as atividades conforme descritas neste passo a passo de trabalho;

| | | | | |
|---|---|----------------|---------------|-----------------|
|  | Secretaria Municipal de Saúde | | | |
| | PROCEDIMENTO OPERACIONAL PADRÃO Odontologia | | | |
| | Nº | Revisão | Página | Vigência |
| | POP -SMSA 137 | 1 | 2/4 | 21/11/23 |
| LIMPEZA E DESINFECÇÃO DA VESTIMENTA PLUMBÍFERA | | | | |

5.FREQUÊNCIA

Executar a limpeza todas as vezes que a vestimenta plumbífera for utilizada.


6. RECURSOS NECESSÁRIOS

EPI's NECESSÁRIOS: luvas emborrachadas (látex), gorro, máscara, óculos de proteção, avental.

- Sabão líquido, solução SURFIC@ ou álcool a 70%, pano descartável ou toalha de papel;
- Sabão líquido: para lavagem das mãos e para remover a sujidade da vestimenta plumbífera;
- Solução SURFIC@ ou álcool a 70% - para higienizar a vestimenta plumbífera. Caso seja utilizado álcool, friccionar 03 vezes consecutivas intercalando com secagem natural;
- Pano descartável ou toalha de papel – para auxiliar na desinfecção da vestimenta plumbífera e para secar a mesma;
- Toalha de papel – para secar as mãos;

7. PRINCIPAIS PASSOS

- Higienizar as mãos (009 - POP Higienização das Mãos);
- Utilizar EPIs;
- Retirar do suporte as vestimentas plumbífera: avental de chumbo e protetor de tireoide;
- Friccionar as superfícies das vestimentas plumbíferas com pano descartável ou papel toalha umedecido com sabão líquido e água (no caso do uso de álcool);

| | | | | |
|---|--|----------------|---------------|-----------------|
|  | Secretaria Municipal de Saúde | | | |
| | PROCEDIMENTO OPERACIONAL PADRÃO | | | |
| | Odontologia | | | |
| | Nº | Revisão | Página | Vigência |
| POP -SMSA | 1 | 3/4 | 21/11/23 | |
| 137 | | | | |
| LIMPEZA E DESINFECÇÃO DA VESTIMENTA PLUMBÍFERA | | | | |

- Enxaguar com pano descartável ou papel toalha umedecido com água para remoção das sujidades e resíduos do sabão líquido (no caso do uso de álcool);
- Secar toda a superfície com pano descartável ou papel toalha;
- Friccionar toda a superfície da vestimenta plumbífera com pano descartável ou papel toalha embebido em solução SURFIC@ ou álcool a 70% (no caso do uso do álcool, friccionar 03 vezes);
- Descartar o pano descartável ou papel toalha, no lixo adequado (013 – POP Segregação de Resíduos);
- Remover as luvas, secar e armazenar em local apropriado;
- Realizar a higienização das mãos (009 - POP Higienização das Mãos);
- Posicionar horizontalmente a vestimenta plumbífera no suporte sem dobrar;

8.FATORES DE RISCO DO POP

Biológico.


9.REFERÊNCIAS

ARCH HEALTH INVEST (2014) 3(6): 6-13. Biossegurança na clínica de radiologia odontológica.

BRASIL. Ministério da Saúde. Agência Nacional de Vigilância Sanitária - ANVISA. Serviços odontológicos: Prevenção e controle de riscos. Brasília, 2006.

UNIVERSIDADE FEDERAL DO PARANÁ. Pop da Universidade Federal do Paraná. Disponível em: <http://www.saude.ufpr.br/portal/ccio/protocolos-operacionais-padrao-pop/> Acesso em: 14 Out 2019.

SILVA, F.C., ANTONIAZZI, M.C.C., ROSA, I.P., JORGE, A.O.C. Estudo da contaminação microbológica em equipamentos radiográficos. Rev biociência Taubaté. 2003; 9 (2): 35-43.

| | | | | |
|---|--|----------------|---------------|-----------------|
|  | Secretaria Municipal de Saúde | | | |
| | PROCEDIMENTO OPERACIONAL PADRÃO | | | |
| | Odontologia | | | |
| | Nº | Revisão | Página | Vigência |
| POP -SMSA | 1 | 4/4 | 21/11/23 | |
| 137 | | | | |
| LIMPEZA E DESINFECÇÃO DA VESTIMENTA PLUMBÍFERA | | | | |

10. ANEXOS

Observações: Fratura do sistema de proteção da vestimenta plumbífera ao ser dobrada. Quando não estiver em uso deve ser mantida em superfície horizontal ou em suporte adequado.

11. HISTÓRICO DE REVISÃO

| Nº da Revisão | Item | Descrição da revisão |
|---------------|----------|---|
| 0 | N/A | Elaboração do procedimento |
| 1 | Nº 6 e 7 | Atualização com a inclusão do produto SURFIC@ |

12. APROVAÇÃO

| Revisão | Elaborado por | Revisado por | Aprovado por |
|---------|--|---|--|
| 0 | Giovanna Iwersen Pucci Honaizer RTG da Odontologia 28/07/2022 | Câmara Técnica da Odontologia 29/08/2022 | Câmara Técnica da Odontologia 29/08/2022 |
| 1 | Giovanna Iwersen Pucci Honaizer RTG da Odontologia 21/11/2023 | Giovanna Iwersen Pucci Honaizer RTG da Odontologia 21/11/2023 | Giovanna Iwersen Pucci Honaizer RTG da Odontologia 21/11/2023 |