	Secretaria Municipal de Saúde			
	PROCEDIMENTO OPERACIONAL PADRÃO			
	Odontologia			
	Nº	Revisão	Página	Vigência
POP – SMSA	1	1/4	21/11/23	
163				
LIMPEZA E DESINFECÇÃO DO APARELHO DE RADIOGRAFIA ODONTOLÓGICA				

1.INTRODUÇÃO

Limpeza e desinfecção do aparelho de radiográfica odontológica.

2.OBJETIVO


Remover as sujidades e resíduos de matéria orgânica e/ou inorgânica para a prevenção e controle de infecção cruzada ao paciente.

3. ABRANGÊNCIA

Equipe multiprofissional, Cirurgião dentista, Técnico de radiologia, Técnico de saúde bucal e Auxiliar de saúde bucal.

4. RESPONSABILIDADES

- Equipe multiprofissional;
- Cirurgião dentista: seguir e executar as atividades conforme descritas neste passo a passo de trabalho;
- Técnico de radiologia: seguir e executar as atividades conforme descritas neste passo a passo de trabalho;
- Técnico de saúde bucal: seguir e executar as atividades conforme descritas neste passo a passo de trabalho;
- Auxiliar de saúde bucal: seguir e executar as atividades conforme descritas neste passo a passo de trabalho.

	Secretaria Municipal de Saúde			
	PROCEDIMENTO OPERACIONAL PADRÃO			
	Odontologia			
	Nº	Revisão	Página	Vigência
POP – SMSA	1	2/4	21/11/23	
163				
LIMPEZA E DESINFECÇÃO DO APARELHO DE RADIOGRAFIA ODONTOLÓGICA				

5.FREQUÊNCIA


A cada atendimento.

6. RECURSOS NECESSÁRIOS

- Sabão líquido;
- Solução quaternário de amônio Surfic® ou álcool a 70%;
- Pano descartável (perflex) ou toalha de papel;

7. PRINCIPAIS PASSOS

- Desligar o aparelho da tomada;
- Utilizar EPIs;
- Higienizar as mãos (009 – POP HIGIENIZAÇÃO DAS MÃOS);
- Em caso de sujidade visível, friccionar as superfícies do aparelho com pano descartável ou papel toalha umedecido com sabão líquido;
- Enxaguar com pano limpo ou papel toalha umedecido com água para remoção de sujidades e resíduos do sabão líquido em caso de sujidade visível;
- Secar toda a superfície com pano descartável ou papel toalha limpo;
- Friccionar as superfícies do aparelho com pano descartável ou papel toalha embebido em solução quaternário de amônio ou álcool a 70%;

	Secretaria Municipal de Saúde			
	PROCEDIMENTO OPERACIONAL PADRÃO			
	Odontologia			
	Nº	Revisão	Página	Vigência
POP – SMSA	1	3/4	21/11/23	
163				
LIMPEZA E DESINFECÇÃO DO APARELHO DE RADIOGRAFIA ODONTOLÓGICA				

- Remover as luvas e descartá-las no lixo apropriado;
- Higienizar as mãos (009 – POP HIGIENIZAÇÃO DAS MÃOS).

8.FATORES DE RISCO DO POP

Biológico.


9.REFERÊNCIAS

AGÊNCIA NACIONAL DE VIGILÂNCIA SANITÁRIA (BR). Segurança do paciente em serviços de saúde: limpeza e desinfecção de superfícies. Brasília: Anvisa, 2012. Disponível em: <<https://www.gov.br/anvisa/pt-br/centraisdeconteudo/publicacoes/servicosdesaude/publicacoes/manual-de-limpeza-e-desinfeccao-de-superficies.pdf/view>>.

BRASIL. Ministério da Saúde. Agência Nacional de Vigilância Sanitária - Anvisa. Serviços odontológicos: Prevenção e controle de riscos. Brasília, 2006. Disponível em: <<http://www.soergs.org.br/textos/biosseguranca-odontologia.pdf>>.

SALZEDAS et al. Biossegurança na clínica de radiologia odontológica. Revista Arch Health Invest, 2014. p. 6-13. Disponível em: <<https://www.archhealthinvestigation.com.br/ArcHI/article/download/70/1150/2740>>.

SILVA et al. Estudo da contaminação micrológica em equipamentos radiográficos. Revista biociência, Taubaté, v.99, n.2, p 35-43, abr-jun 2003. Disponível em: <<http://periodicos.unitau.br/ojs/index.php/biociencias/article/view/111/85>>.

	Secretaria Municipal de Saúde			
	PROCEDIMENTO OPERACIONAL PADRÃO			
	Odontologia			
	Nº	Revisão	Página	Vigência
POP – SMSA	1	4/4	21/11/23	
163				
LIMPEZA E DESINFECÇÃO DO APARELHO DE RADIOGRAFIA ODONTOLÓGICA				

10. ANEXOS

11. HISTÓRICO DE REVISÃO

Nº da Revisão	Item	Descrição da revisão
0	N/A	Elaboração do Procedimento Operacional Padrão da Limpeza e Desinfecção do Aparelho de Radiografia Odontológica
1	Nº 6 e 7	Atualização com a inclusão do produto SURFIC@

12. APROVAÇÃO

Revisão	Elaborado por	Revisado por	Aprovado por
0	Giovanna Iwersen Pucci Honaizer 04/04/2023	Câmara Técnica de Odontologia 04/04/2023	Câmara Técnica de Odontologia 04/04/2023
1	Giovanna Iwersen Pucci Honaizer 21/11/2023	Giovanna Iwersen Pucci Honaizer 21/11/2023	Giovanna Iwersen Pucci Honaizer 21/11/2023