	Secretaria Municipal de Saúde			
	PROCEDIMENTO OPERACIONAL PADRÃO Odontologia			
	Nº	Revisão	Página	Vigência
	POP – SMSA 162	1	1/6	16/11/23
DESCARTE DE RESÍDUOS DE AMÁLGAMA E CÁPSULAS				

1.INTRODUÇÃO

Manejo seguro e eficiente dos resíduos, com vistas à proteção dos trabalhadores, à preservação da saúde pública, dos recursos naturais e do meio ambiente.

2.OBJETIVO

Realizar o descarte de resíduos de amálgama e cápsulas.

3. ABRANGÊNCIA

Equipe multiprofissional:


- Cirurgião dentista
- Técnico de saúde bucal
- Auxiliar de saúde bucal

4. RESPONSABILIDADES

Equipe multiprofissional:

- Cirurgião dentista
- Técnico de saúde bucal
- Auxiliar de saúde bucal

Seguir e executar as atividades conforme descritas neste passo a passo de trabalho.

	Secretaria Municipal de Saúde			
	PROCEDIMENTO OPERACIONAL PADRÃO			
	Odontologia			
	Nº	Revisão	Página	Vigência
POP – SMSA	1	2/6	16/11/23	
162				
DESCARTE DE RESÍDUOS DE AMÁLGAMA E CÁPSULAS				

5.FREQUÊNCIA

Executar a tarefa após a utilização do amálgama.

6. RECURSOS NECESSÁRIOS


- Luvas de procedimentos;
- Recipiente plástico rígido com tampa larga, rosqueável, identificado como resíduos de amálgama resíduos tóxicos de risco químico;

7. PRINCIPAIS PASSOS

- Higienizar as mãos (009 - POP Higienização das Mãos);
- Utilizar EPIs;
- Desprezar todo e qualquer resíduo de amálgama proveniente da manipulação, diretamente no recipiente plástico rígido próprio;
- Preencher de água até 2/3 da capacidade do recipiente, com 2 centímetros de água acima dos resíduos;
- Rotular como resíduo químico (mercúrio);
- Reservar para ser recolhido como resíduo químico;

8.FATORES DE RISCO DO POP

Químico.

	Secretaria Municipal de Saúde			
	PROCEDIMENTO OPERACIONAL PADRÃO			
	Odontologia			
	Nº	Revisão	Página	Vigência
POP – SMSA	1	3/6	16/11/23	
162				
DESCARTE DE RESÍDUOS DE AMÁLGAMA E CÁPSULAS				

9.REFERÊNCIAS

BRASIL. Agência Nacional de Vigilância Sanitária. Resolução da Diretoria Colegiada nº 306 de 7 de dezembro de 2004. Dispõe sobre o regulamento técnico para o gerenciamento de resíduos de serviços de saúde. Disponível em: <https://bvsms.saude.gov.br/bvs/saudelegis/anvisa/2004/res0306_07_12_2004.html>.

MALAMED, S.F. Manual de anestesia local. 5. ed. São Paulo: Elsevier, 2005. 126 p.

MINISTÉRIO DA SAÚDE. Agência Nacional de Vigilância Sanitária-ANVISA. Precaução padrão. Disponível em: <https://bvsms.saude.gov.br/bvs/cartazes/precaucao_padrao_contato_goticulas_aerosois.pdf>.


PÉCORA, J.D. Guia prático sobre resíduos de amálgama odontológico. Projeto

FAPESP. 2003;01/01065-1. Disponível em: <https://www.forp.usp.br/restauradora/lagro/guia_pratico.html>.

SANTOS, D.T., CERVANTE DIAS, K.R.H., SANTOS, M.P.A. Amálgama dental e seu papel na Odontologia atual. Rev. Bras. odontol. Rio de Janeiro, v. 73, n. 1, p. 64-8, jan./mar. 2016. Disponível em: <<http://revodonto.bvsalud.org/pdf/rbo/v73n1/a13v73n1.pdf>>.

UNIVERSIDADE FEDERAL DE MINAS GERAIS. POP Faculdade de Odontologia UFMG – Guia de orientação para descarte de resíduos de serviços odontológicos 2017. Disponível em:<<https://www.odonto.ufmg.br/wp-content/uploads/2018/03/Manual-de-Res%C3%Aduos-2017.pdf>>.

UNIVERSIDADE FEDERAL DE MINAS GERAIS. Procedimento POP UFMG/PRA/DGAPGRQ/ AC 01/2014: acondicionamento de resíduos químicos das unidades geradoras. Belo Horizonte: UFMG, 2014. 18 p. Disponível em: <<https://www.ica.ufmg.br/wpcontent/>>

	Secretaria Municipal de Saúde			
	PROCEDIMENTO OPERACIONAL PADRÃO			
	Odontologia			
	Nº	Revisão	Página	Vigência
POP – SMSA 162		1	4/6	16/11/23
DESCARTE DE RESÍDUOS DE AMÁLGAMA E CÁPSULAS				

[uploads/2018/11/Procedimento-Acondicionamento-dos-Res%C3%ADduos.pdf](#)>.

UNIVERSIDADE FEDERAL DO PARANÁ. POP Nº 41 - Descarte de Resíduos de Amálgama. Disponível em:<<http://www.saude.ufpr.br/portal/ccio/wp-content/uploads/sites/32/2018/01/41-POP-DESCARTE-DE-RES%C3%8DDUOS-AM%C3%81LGAMA.pdf>>.

UNIVERSIDADE FEDERAL DO PARANÁ. POP Nº 42 - Descarte de cápsulas de amálgama. Disponível em:
<<http://www.saude.ufpr.br/portal/ccio/wp-content/uploads/sites/32/2018/01/42-POP-DESCARTE-DE-C%C3%81PSULAS-DE-AM%C3%81LGAMA.pdf>>.

10.ANEXOS

Observações:

Sobras de amálgama: devem ser descartadas, separadamente das cápsulas, em recipientes de plástico rígido, com tampa, sob selo d'água (Fig. 1).

Cápsulas de amálgama: devem ser descartadas em recipientes de plástico rígido, tampados e sob selo d'água (Fig.2)


	Secretaria Municipal de Saúde			
	PROCEDIMENTO OPERACIONAL PADRÃO Odontologia			
	Nº	Revisão	Página	Vigência
	POP – SMSA 162	1	5/6	16/11/23
DESCARTE DE RESÍDUOS DE AMÁLGAMA E CÁPSULAS				




Figura 01



Figura 02

11. HISTÓRICO DE REVISÃO

Nº da Revisão	Item	Descrição da revisão
00	N/A	Elaboração do Procedimento Operacional Padrão do Descarte de Resíduos de amálgama e Cápsulas
1	N/A	Atualização do modelo POP

	Secretaria Municipal de Saúde			
	PROCEDIMENTO OPERACIONAL PADRÃO			
	Odontologia			
	Nº	Revisão	Página	Vigência
POP – SMSA	1	6/6	16/11/23	
162				
DESCARTE DE RESÍDUOS DE AMÁLGAMA E CÁPSULAS				

12. APROVAÇÃO

Revisão	Elaborado por	Revisado por	Aprovado por
00	Giovanna Iwersen Pucci Honaizer RTG da Odontologia 05/04/2023	Giovanna Iwersen Pucci Honaizer RTG da Odontologia 05/04/2023	Câmara Técnica Da odontologia 06/04/2023
1	Giovanna Iwersen Pucci Honaizer RTG da Odontologia 16/11/2023	Giovanna Iwersen Pucci Honaizer RTG da Odontologia 16/11/2023	Giovanna Iwersen Pucci Honaizer RTG da Odontologia 16/11/2023