	Secretaria Municipal de Saúde			
	PROCEDIMENTO OPERACIONAL PADRÃO Odontologia			
	Nº	Revisão	Página	Vigência
	POP – SMSA 141	1	1/4	16/11/23
DESCARTE DOS LÍQUIDOS REVELADOR E FIXADOR				

1. INTRODUÇÃO

Descartar de forma consciente, os líquidos revelador e fixador, buscando minimizar a geração de resíduos e proporcionar aos profissionais um manejo seguro, de forma eficiente, visando a proteção dos trabalhadores, a preservação da saúde, dos recursos naturais e do meio ambiente.

2. OBJETIVO

Minimizar a geração de resíduos e proporcionar aos mesmos um manejo seguro, de forma eficiente, visando a proteção dos trabalhadores, a preservação da saúde, dos recursos naturais e do meio ambiente.

3. ABRANGÊNCIA


Equipe multiprofissional:

- Cirurgião dentista;
- Técnico de saúde bucal;
- Auxiliar de saúde bucal;
- Técnico em radiologia.

4. RESPONSABILIDADES

Equipe multiprofissional:

- Cirurgião dentista;
- Técnico de saúde bucal;
- Auxiliar de saúde bucal;

	Secretaria Municipal de Saúde			
	PROCEDIMENTO OPERACIONAL PADRÃO			
	Odontologia			
	Nº	Revisão	Página	Vigência
POP – SMSA 141	1	2/4	16/11/23	
DESCARTE DOS LÍQUIDOS REVELADOR E FIXADOR				

- Técnico em radiologia.

Seguir e executar as atividades conforme descritas neste passo a passo de trabalho.

5.FREQUÊNCIA

Realizar o descarte todas as vezes em que o produto estiver escuro (com vencimento, devido a exposição/após aberto/utilizado).

6. RECURSOS NECESSÁRIOS


- Frascos plásticos duros com tampa rosqueável de até 2 litros;
- Frascos plásticos – para armazenar os líquidos revelador e fixador que foram utilizados (se faz necessário separar os líquidos e nominar).

7. PRINCIPAIS PASSOS

- Higienizar as mãos (009 – POP Higienização das Mãos);
- Uso de EPIs;
- Desprezar semanalmente ou conforme necessário;
- O líquido fixador e o revelador, contido no recipiente de fixação e revelação do filme radiográfico, assim como sua respectiva água de lavagem, devem ser acondicionados nos frascos plásticos devidamente identificadas para posterior coleta pela empresa responsável;

8.FATORES DE RISCO DO POP

Químico.

	Secretaria Municipal de Saúde			
	PROCEDIMENTO OPERACIONAL PADRÃO Odontologia			
	Nº	Revisão	Página	Vigência
	POP – SMSA 141	1	3/4	16/11/23
DESCARTE DOS LÍQUIDOS REVELADOR E FIXADOR				

9.REFERÊNCIAS

ARQUIVOS EM ODONTOLOGIA vol. 48 n. 4. Belo Horizonte out/dez 2012.

BRASIL. Ministério do Meio Ambiente. Conselho Nacional do Meio Ambiente– CONAMA. Resolução n. 358, de 29 de abril de 2005. Dispõe sobre o tratamento e a disposição final dos resíduos dos serviços de saúde e dá outras providências. Brasília, DF: publicada no DOU de 04/05/2005.

BRASIL. Ministério da saúde. Agência Nacional de Vigilância Sanitária-ANVISA. Resolução da diretoria colegiada- RDC n. 222, de 28 de março de 2018. Dispõe sobre o regulamento técnico para o gerenciamento de resíduos de serviços de saúde. Brasília. DF. Disponível em:

<https://bvsmms.saude.gov.br/bvs/saudelegis/anvisa/2018/rdc0222_28_03_2018.pdf>.


BRASIL. Ministério da saúde. Agência Nacional de Vigilância Sanitária-ANVISA. Serviços Odontológicos: Prevenção e Controle de Riscos. Brasília 2006.

10.ANEXOS

Observações: O descarte incorreto ocasiona danos ao meio ambiente, nunca desprezar na rede de esgoto.

11. HISTÓRICO DE REVISÃO

Nº da Revisão	Item	Descrição da revisão
00	N/A	Descarte dos líquidos revelador e fixador
1	9	Atualização do modelo POP e referências

	Secretaria Municipal de Saúde			
	PROCEDIMENTO OPERACIONAL PADRÃO			
	Odontologia			
	Nº	Revisão	Página	Vigência
POP – SMSA	1	4/4	16/11/23	
141				
DESCARTE DOS LÍQUIDOS REVELADOR E FIXADOR				

12. APROVAÇÃO

Revisão	Elaborado por	Revisado por	Aprovado por
0	Giovanna Iwersen Pucci Honaiser RTG da Odontologia 28/07/2022	Câmara Técnica da Odontologia 29/08/2022	Câmara Técnica da Odontologia 29/08/2022
1	Giovanna Iwersen Pucci Honaiser RTG da Odontologia 28/07/2022	Giovanna Iwersen Pucci Honaiser RTG da Odontologia 16/11/2022	Giovanna Iwersen Pucci Honaiser RTG da Odontologia 16/11/2022