	Secretaria Municipal de Saúde			
	PROCEDIMENTO OPERACIONAL PADRÃO			
	Odontologia			
	Nº	Revisão	Página	Vigência
POP – SMSA	1	1/4	16/11/23	
140				
DESCARTE DA LÂMINA DE CHUMBO E DO PAPEL PRETO CONTIDOS NA PELÍCULA RADIOGRÁFICA				

1. INTRODUÇÃO

Descartar de forma consciente a lâmina de chumbo e o papel preto contidos na película radiográfica, buscando minimizar a geração de resíduos e proporcionar aos profissionais um manejo seguro, de forma eficiente, visando a proteção dos trabalhadores, a preservação da saúde, dos recursos naturais e do meio ambiente.

2. OBJETIVO

Descarte da lâmina de chumbo e do papel preto contidos na película radiográfica, visando minimizar a geração de resíduos e proporcionar um manejo seguro, de forma eficiente para a proteção dos trabalhadores, a preservação da saúde, dos recursos naturais e do meio ambiente.

3. ABRANGÊNCIA


Equipe multiprofissional:

- Cirurgião dentista;
- Técnico de saúde bucal;
- Auxiliar de saúde bucal;
- Técnico em radiologia;

4. RESPONSABILIDADES

Equipe multiprofissional:

- Cirurgião dentista;
- Técnico de saúde bucal;

	Secretaria Municipal de Saúde			
	PROCEDIMENTO OPERACIONAL PADRÃO			
	Odontologia			
	Nº	Revisão	Página	Vigência
POP – SMSA	1	2/4	16/11/23	
140				
DESCARTE DA LÂMINA DE CHUMBO E DO PAPEL PRETO CONTIDOS NA PELÍCULA RADIOGRÁFICA				

- Auxiliar de saúde bucal;
- Técnico em radiologia;

Seguir e executar as atividades conforme descritas neste passo a passo de trabalho.

5. FREQUÊNCIA

Todas as vezes que executar a revelação da película radiográfica.


6. RECURSOS NECESSÁRIOS

Recipientes plásticos identificados, EPI – luva de procedimento

- Recipientes plásticos identificados – para armazenar lâmina de chumbo e o papel preto contidos na película radiográfica, devendo ser separados (para facilitar o descarte e evitar a contaminação, visando a proteção dos trabalhadores, a preservação da saúde, dos recursos naturais e do meio ambiente);

7. PRINCIPAIS PASSOS

- Higienizar as mãos (009 - POP Higienização das Mãos);
- Descartar as lâminas de chumbo e os papéis preto, separadamente, após o processo de revelação nos recipientes identificados, dispostos ao lado da caixa de revelação;
- Coletar as lâminas de chumbo e os papéis preto, separadamente, quando o recipiente estiver com 2/3 da sua capacidade preenchida. **Película de chumbo, papel preto e filme radiológico:** devem ser retirados do envelope plástico (que diferente dos demais consiste em resíduo infectante e não químico) e descartados, separadamente, em seus respectivos recipientes;
- Reservar para ser coletado pela empresa responsável;

	Secretaria Municipal de Saúde			
	PROCEDIMENTO OPERACIONAL PADRÃO			
	Odontologia			
	Nº	Revisão	Página	Vigência
POP – SMSA	1	3/4	16/11/23	
140				
DESCARTE DA LÂMINA DE CHUMBO E DO PAPEL PRETO CONTIDOS NA PELÍCULA RADIOGRÁFICA				

- Remover as luvas e descartá-las no lixo apropriado (013 – POP Segregação de Resíduos);
- Higienizar as mãos conforme (009 - POP Higienização das Mãos);

8.FATORES DE RISCO DO POP

Biológico

9.REFERÊNCIAS

ARQUIVOS EM ODONTOLOGIA vol.48 n. 4. Belo Horizonte. Out/dez 2012.


BRASIL. Ministério da Saúde. Agência Nacional de Vigilância Sanitária-ANVISA. Resolução da diretoria colegiada- RDC n. 222, de 28 de março de 2018. Dispõe sobre o regulamento técnico para o gerenciamento de resíduos de serviços de saúde. Brasília, DF. Disponível em:
https://bvsms.saude.gov.br/bvs/saudelegis/anvisa/2018/rdc0222_28_03_2018.pdf

BRASIL. Ministério do Meio Ambiente. Conselho Nacional do Meio Ambiente – CONAMA. Resolução n. 358, de 29 de abril de 2005. Dispõe sobre o tratamento e disposição final dos resíduos dos serviços de saúde e dá outras providências. Brasília, DF: publicada no DOU de 04/05/2005.

10.ANEXOS

Observações:

- As radiografias insatisfatórias são armazenadas juntamente as lâminas de chumbo.
- A segregação realizada de forma incorreta causa danos ao meio ambiente.

	Secretaria Municipal de Saúde			
	PROCEDIMENTO OPERACIONAL PADRÃO			
	Odontologia			
	Nº	Revisão	Página	Vigência
POP – SMSA	1	4/4	16/11/23	
140				
DESCARTE DA LÂMINA DE CHUMBO E DO PAPEL PRETO CONTIDOS NA PELÍCULA RADIOGRÁFICA				

11. HISTÓRICO DE REVISÃO

Nº da Revisão	Item	Descrição da revisão
0	N/A	Descarte da lâmina de chumbo e do papel preto contidos na película radiográfica
1	9	Revisada bibliografia e atualizado modelo do POP

12. APROVAÇÃO

Revisão	Elaborado por	Revisado por	Aprovado por
0	Giovanna Iwersen Pucci Honaiser RTG da Odontologia 28/07/2022	Câmara Técnica da Odontologia 29/08/2022	Câmara Técnica da Odontologia 29/08/2022
1	Giovanna Iwersen Pucci Honaiser RTG da Odontologia 16/11/2022	Giovanna Iwersen Pucci Honaiser RTG da Odontologia 16/11/2022	Giovanna Iwersen Pucci Honaiser RTG da Odontologia 16/11/2022